
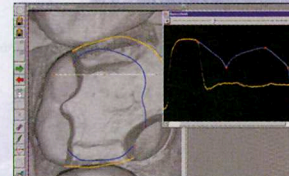
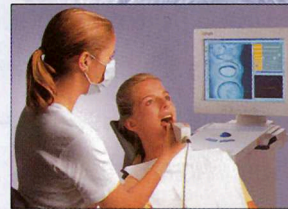


# Ablauf einer CEREC-Behandlung

- Entfernung der erkrankten Zahnteile oder Füllungen. Vorbereitend für die Messaufnahme wird der Zahn gepudert.



- Die Aufnahme erfolgt mit einer kleinen Mundkamera. Die Restauration wird paßgenau aus einem Keramikblöckchen geschliffen.



- Durch Härten mit speziellem Licht kann die neue Füllung direkt belastet werden.
- Politur oder Glasur schaffen angenehm glatte, zahnartige Oberflächen.
- Farbgestaltung garantiert absolut zahnechtes Aussehen.
- Das perfekte Einkleben in den Zahn sichert extrem lange Haltbarkeit.

